

## HASZNÁLATI UTASÍTÁS - CURIOSA® sebkezelő gél 15 g, 30 g

**Kérjük, figyelmesen olvassa el ezt a tájékoztatót, mielőtt elkezdené alkalmazni a készítményt!**

### ***Mit kell Önnek tudnia a CURIOSA® sebkezelő gélről?***

A CURIOSA® sebkezelő gél színtelen, szagtalan, átlátszó gél, mely nem színezi a bőrt és a ruhát. Fő komponense a cink-hialuronát, segédanyagként kálium-szorbátot (tartósítószer), karbomert (gélképző) és vizet tartalmaz, mikrobiológiai tisztasága megfelel az Európai Gyógyszerkönyv előírásainak. A készítmény különböző kiserelési egységekben kerül forgalomba (15 g, 30 g).

A hialuronát a bőr- és a kötőszövet természetes és nélkülözhetetlen alkotóeleme. Biztosítja a bőr épségét és rugalmasságát, elősegíti a regenerálódást, és megfelelő környezetet teremt a sebgyógyuláshoz. Cinkkel alkotott komplexének, a cink-hialuronátnak további előnyei is vannak.

A CURIOSA® sebkezelő gél közvetlenül és közvetve is segít a sérült bőr regenerálásában: a megfelelő mikrokörnyezet biztosítása mellett gátolja, hogy a környezetből származó (levegőben jelenlevő vagy közvetlen érintkezés útján terjedő) mikroorganizmusok elérjék a sérült bőrfelületet, továbbá enyhíti a sérülések okozta kedvezőtlen hatásokat, a sebfájdalmat és a szöveti gyulladást.

A CURIOSA® sebkezelő gél helyes használatával visszaállíthatja bőre épségét.

### **Alkalmazási területek**

Sérült bőrfelület vagy problémás bőr kezelése és védelme, valamint a különböző eredetű és súlyosságú sebek gyógyulásának elősegítése.

### **Orvosi felügyelet nélküli alkalmazás**

- sérült vagy problémás bőr (pl. sugárzás okozta irritáció, szárazság, hámlás, stb.)
- felületesebb sebek, kisebb sérülésekből eredő sebek (pl. horzsolás, szakadás, vágás stb.) enyhébb égési sérülések (első és másodfokú égés)
- enyhe vagy mérsékelt súlyos akné (pattanás).

### **Orvosi felügyelet melletti alkalmazás**

- krónikus, nehezen gyógyuló sebek (pl. lábszárfekélyek, felfekvés, diabéteszes fekélyek stb.)
- műtéti sebek (ép, zárt varrat esetén), sebészeti beavatkozás utáni sebkezelés.

### **Hogyan kell alkalmazni a CURIOSA® sebkezelő gélt?**

Külsőleg alkalmazandó!

*Sérült vagy problémás bőr, akné:*

Az érintett bőrfelületet alaposan tisztítsa meg vízzel, szükség esetén fertőtlenítsen le, majd vigyen fel rá vékony rétegben CURIOSA® sebkezelő gélt. A CURIOSA® sebkezelő gél szükség esetén naponta többször is alkalmazható.

*Kisebbségi hámsérülések:*

Az érintett testfelszínt alaposan tisztítsa meg fiziológiás sóoldattal vagy vízzel, itassa fel a nedvességet, és várja meg, amíg a vérzés elmúlik. Szükség esetén fertőtlenítsen le, majd vékony rétegben (kb. 1 mm) vigye fel a CURIOSA® sebkezelő gélt a teljes sebfelületre. A seb fedése nem szükséges, hagyhatja a CURIOSA® sebkezelő gélt a seb felületén megszáradni, de be is fedheti a sebet, olyan kötszerrel, amely nem tapad bele a sebbe. A kezelés szükség esetén naponta többször is megismételhető.

*I. és II. fokú égési sérülések:*

A sérült bőrfelületet azonnal hűtse le hideg folyóvíz alatt, és használja a CURIOSA® sebkezelő gélt a korábban leírtak szerint.

*Krónikus, nehezen gyógyuló sebek (pl. lábszárfekélyek, felfekvés, diabéteszes fekélyek, stb.) és ép, zárt műtéti sebek:*

Nehezen gyógyuló sebek és műtéti sebek (ép, zárt varrat) esetén a kezelés módját a készítmény alkalmazása előtt és a teljes kezelés során egyeztesse orvosával. Ezen esetekben a CURIOSA® sebkezelő gél alkalmazása sebkezelésben jártas szakember felügyelete mellett ajánlott. A seb kezelésén túl, a tünetek háttérében álló alapbetegség megfelelő orvosi kezelése és a kiegészítő gyógymódokra vonatkozó tanácsok betartása is szükséges (pl. kompressziós fásli, gyógycipő használata, tehermentesítés, vércukorszint ellenőrzése, fertőzések megelőzése, stb.).

Műtéti sebek kezelése a készítménnyel akkor kezdődhet, ha a seb ép, a sebszéleket zárt varrat egyesíti.

A CURIOSA® sebkezelő gél használata előtt fontos a krónikus seb teljes feltisztítása (debridement), amit súlyosabb esetekben csak megfelelő szakember végezhet.

A sebalap megfelelő előkészítését követően, az esetlegesen fellépő vérzés megszűnte után, a gélt a már korábban ismertetett módon kell alkalmazni. A seb fedésével kapcsolatban kövesse kezelőorvosa utasítását.

***Milyen nem kívánt hatásai lehetnek a CURIOSA® sebkezelő gélnek, és mi a teendő, ha ezek jelentkeznek?***

Ritkán, az alkalmazás kezdetén a következő tünetek fordulhatnak elő: enyhe bőrpír, átmeneti, enyhe szúró vagy égő érzés, helyi fájdalom.

Ha a készítmény alkalmazása során váratlan, korábban nem tapasztalt tünet lép fel, pl. szűnni nem akaró irritációt, bőrpírt, gyulladást tapasztal, vagy a seb elfertőződik, esetleg néhány nap után sem mutatja a gyógyulás első jeleit, forduljon orvosához!

Klinikai vizsgálatokban nagyon ritkán kis kiterjedésű, helyi szöveti károsodás (hipergranuláció, szövet-túlburjánzás, részleges nekrozis) jelentkezett, ami azonban nem volt egyértelmű összefüggésben a készítmény alkalmazásával.

***Mikor ne használja a CURIOSA® sebkezelő gélt?***

A készítmény bármely alkotórészével, vagy Avies (baromfi) eredetű fehérjével szembeni túlérzékenység esetén.

***Egyéb tudnivalók:***

Tárolás 5-30 °C között.

A készítményt gyermekek elől gondosan el kell zárni.

Használat előtt ellenőrizze a csomagolás sértetlenségét!

Használat után a kupakot gondosan zárja vissza!

Ügyeljen arra, hogy a tubus ne érintkezzen közvetlenül a sebbel vagy más felülettel, valamint a használat során óvja a sebet mikrobás fertőzésektől, illetve egyéb szennyeződésektől.

A CURIOSA® sebkezelő gél többszörös adagot tartalmazó tubusban kerül forgalomba. Személyenként külön-külön tubus használata javasolt.

A készítményt csak a csomagoláson feltüntetett lejárati időn belül szabad felhasználni. A készítmény a felbontás után 4 hétig használható.

***Gyártó:***

Richter Gedeon Nyrt. - 1103 Budapest, Gyömrői út 19-21.

***A tájékoztató készítésének dátuma:***

2014. március








***Európai szabadalom száma:*** EP 0 964 687

K-7633-1.5

A **CURIOSA**® a Richter Gedeon Nyrt. bejegyzett védjegye.



**A csomagoláson feltüntetett szimbólumok magyarázata:**

|   |  |
|---|--|
|  | Figyelem! Használat előtt olvassa el a tájékoztatót! |
|  | Gyártási szám  |
|  | Lejárat idő  |
|  | Tárolási hőmérséklet                                 |
|  | Gyártó   |
|  | Felhasználás előtt olvassa el a használati útmutatót |
|  | Ne használja, ha a csomagolás sérült!                |